PREPARATION DES VOITURES

Tout ce qui n'est pas mentionné et autorisé dans ce présent règlement est strictement interdit.

- Toutes et uniquement les pièces référencées BRM fournies dans le kit sont autorisées.

Pour respecter l'équité technique entre les 2 voitures voici les consignes à respecter pour le montage :

DES TRAINS AVANTS





Ainsi assemblés avec les pièces du kit, la largeur maxi autorisée est de **73 mm** avec les pneus.

DES TRAINS ARRIERES





Ainsi assemblés avec les pièces du kit, la largeur maxi autorisée est de **74 mm** avec les pneus.

Les pneus avants:

- Les pneus slicks réf. S-056 seront neufs, non traités, non vernis et non modifiés.

Les pneus arrières :

- Seront fournis par l'organisation, 35 shore, spécifiques pour cette course.
  (Une première paire de pneus neufs sera fournie pour les essais libres).

Assemblage de la carrosserie sur le châssis:

Le châssis est emboité sur la carrosserie par déformation de joints toriques. (voir la vidéo sur WATTSAPP).

De ce fait, les vis seront sécurisées par collage pour éviter leur perte sur la piste.

Toute vis perdue provoquant l'arrêt de la course entrainera une pénalité immédiate de 50 tours.

-

Branchement de la puce Davic :

- Pour le branchement de la puce DAVIC vous pouvez utiliser des barettes de broches femelles ref : PHT36 pour C.I au pas de 2,54.
- Les Puces DAVIC seront fournies par le club contre un chèque de caution de 30 euros et seront tirées au sort. (Les puces personnelles ne sont pas autorisées).

Interne



Exemple de fiches à utiliser


Branchement des puces

Décoration des carrosseries :

- La décoration des voitures est libre. **Les peintures fluo sont interdites**.
- Les décorateurs doivent prévoir trois numéros

CARROSSERIES

- **L’ensemble des pièces des kits carrosserie devront être assemblées.**

  Toutefois, l’absence ou l’oubli de quelques pièces de super détaillage sera toléré.

- On peut mettre un intérieur en carton pour faire de la place pour la puce DAVIC

  OU couper le baquet passager!!! Cela car les dernières voitures sorties ont des axes avants complets et donc n'offrent pas la possibilité de poser la puce entre les deux demis axes.

- **Des picots de fixation interfèrent avec le passage des roues arrière sur les 2 autos.**

  Il est donc autorisé **uniquement dans la zone vert clair** indiquée :



Interne